

# **Lutte contre l'alcool au volant** **dans l'Aisne**

- 1. Rappels introductifs sur l'alcool**
- 2. Alcool au volant**
- 3. Alcool dans l'accidentologie départementale**

# **1. Rappels introductifs sur l'alcool**

# Ethymologie

Alcool : de l'arabe ALKOHOL - poudre impalpable, poussière - puis poudre utilisée comme fard à paupières. Symbole de subtilité, masque, illusion, tromperie, mensonge.

# 11. Place de l'alcool en France

- \* Les français dépensent 14 milliards d'euros par an pour acheter de l'alcool.
- \* Ils sont les 1er consommateurs au monde avec 11,5 litres d'alcool pur par an, soit l'équivalent de 92 litres de vin.

# 11. Place de l'alcool en France

\* Les comportements face à la consommation d'alcool évoluent :

- => baisse de la consommation de vin
- => stabilisation de la consommation d'alcools forts
- => augmentation de la consommation de bière.

\* Des comportements différents en fonction des catégories d'âges :

- => jeunes (ivresse et intégration sociale)
- => plus de quarante ans (consommation régulière)

## 12. Pression des industriels

\* Les industriels s'adaptent et innovent en permanence :

=> emploi de psychologues

=> soirées à thème

=> nouvelles boissons (premix, bière 15°, 50cl...)

=> nouvelles formules (girafes, mètre, open bar...)

## 13. Effets de l'alcool

- \* irritabilité, énervement,
- \* régression affective,
- \* mauvaise foi,
- \* dépression,
- \* trouble du jugement et du raisonnement,
- \* baisse de la mémoire.

# 14. Conséquences de la consommation alcoolique en France

\* 50 000 morts par an dont 24000 cancers

=> 20 % des accidents du travail

=> 20 % des accidents domestiques

=> 20 % des suicides

=> 30 % des accidents de la route

## **2. Alcool au volant**

# 21. Équivalence des doses



\* 1 verre = 10 grammes d'alcool pur soit environ, 0,2 g d'alcool / litre de sang pour un individu de 70 kilogrammes

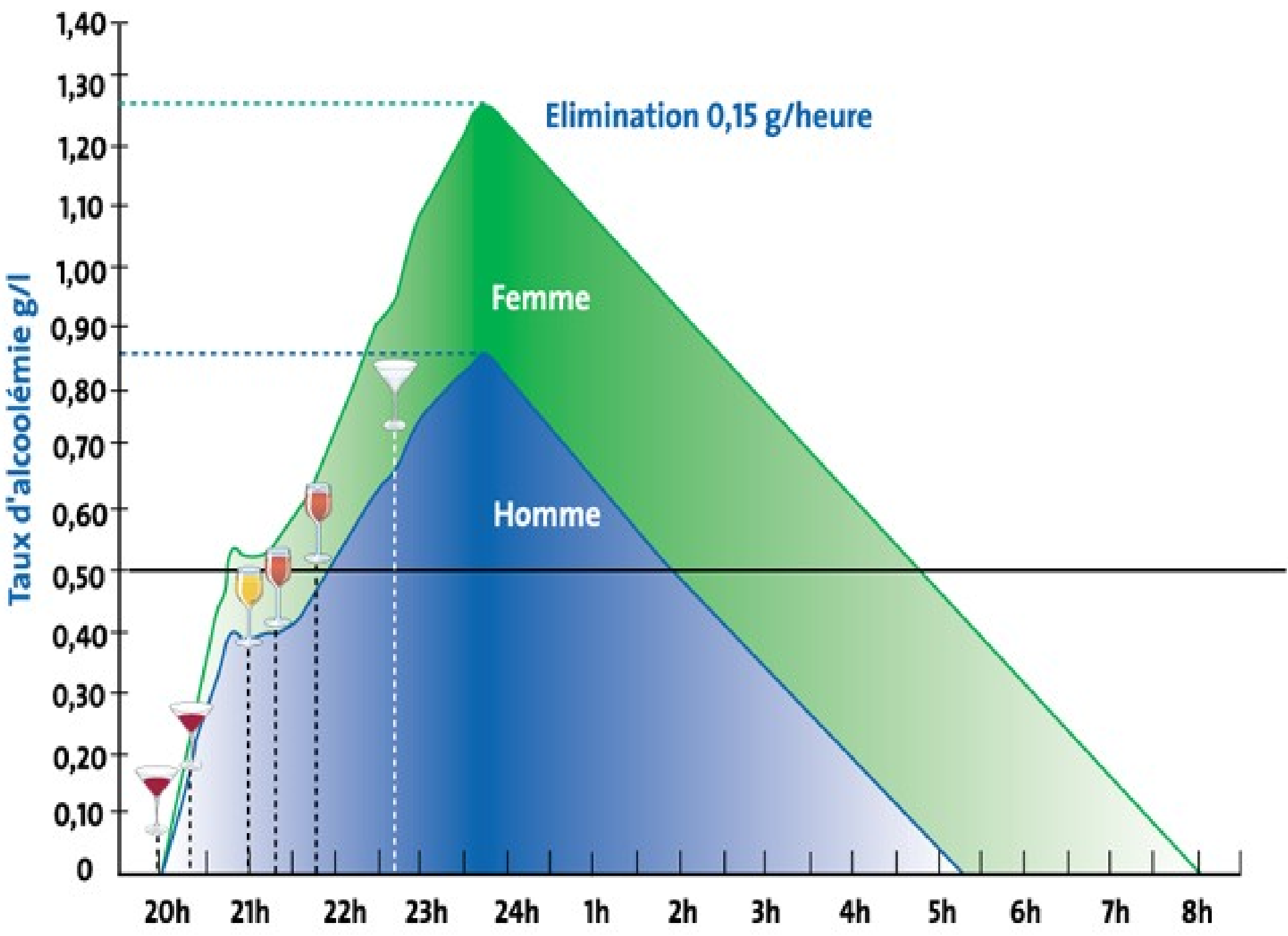
## 22. Évaluation de l'alcoolémie

- \* L'alcoolémie varie selon la quantité d'alcool consommée, le sexe et le poids.
- \* La formule de Widmark détaille cette évolution.

| Cons.<br>Poids | Femmes  |          |          |          |          | Hommes  |          |          |          |          |          |
|----------------|---------|----------|----------|----------|----------|---------|----------|----------|----------|----------|----------|
|                | 1 verre | 2 verres | 3 verres | 4 verres | 5 verres | 1 verre | 2 verres | 3 verres | 4 verres | 5 verres | 6 verres |
| 45 kg          | 0,37    | 0,74     | 1,11     | 1,48     | 1,85     |         |          |          |          |          |          |
| 50 kg          | 0,33    | 0,67     | 1,00     | 1,33     | 1,67     | 0,29    | 0,57     | 0,86     | 1,14     | 1,43     | 1,71     |
| 60 kg          | 0,28    | 0,56     | 0,83     | 1,11     | 1,39     | 0,24    | 0,48     | 0,71     | 0,95     | 1,19     | 1,43     |
| 70 kg          | 0,24    | 0,48     | 0,71     | 0,95     | 1,19     | 0,20    | 0,41     | 0,61     | 0,82     | 1,02     | 1,22     |
| 80 kg          | 0,21    | 0,42     | 0,63     | 0,83     | 1,04     | 0,18    | 0,36     | 0,54     | 0,71     | 0,89     | 1,07     |
| 90 kg          | 0,19    | 0,37     | 0,56     | 0,74     | 0,93     | 0,16    | 0,32     | 0,48     | 0,63     | 0,79     | 0,95     |
| 100 kg         |         |          |          |          |          | 0,14    | 0,29     | 0,43     | 0,57     | 0,71     | 0,86     |

## 23. Elimination de l'alcool

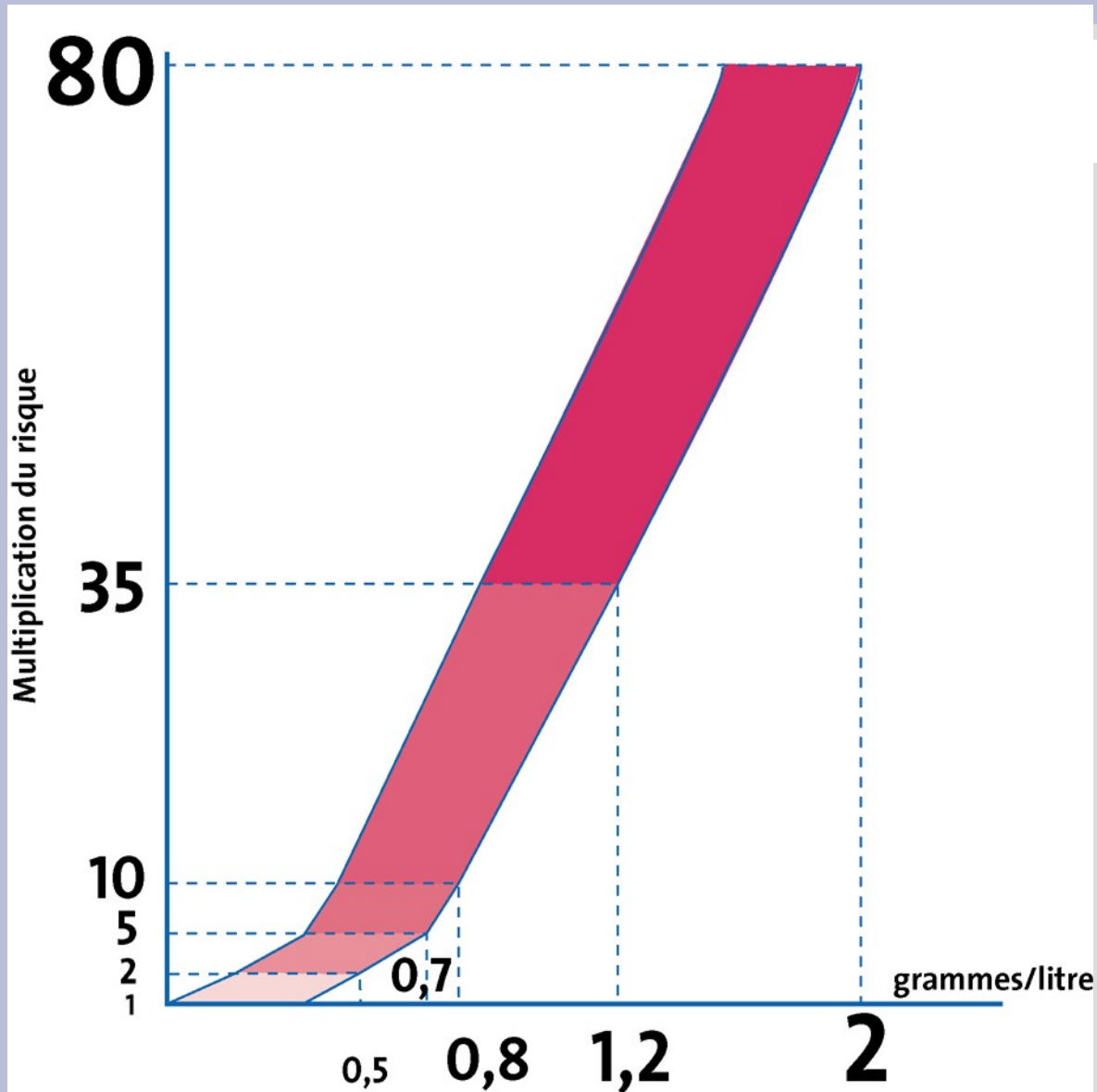
- \* L'élimination est d'environ 0,15 g/(litre x heure).
- \* Elle peut varier de 0,10 à 0,25 en fonction de l'habitude, de la présence d'aliments dans l'estomac ou de la consommation d'alcool fort.



## 24. Troubles du comportement

- \* une diminution de l'attention et de la capacité de réaction,
- \* une diminution de la perception du danger,
- \* une réduction du champ visuel,
- \* des difficultés d'évaluation des distances,
- \* des difficultés d'adaptation de la vue aux changements de lumière,
- \* une diminution de la sensibilité à certaines couleurs dont le rouge,
- \* une perturbation du sens de l'équilibre.

# 25. Multiplication du risque d'accident



courbe de  
FREUDENBERG

## 26. Comportement des jeunes français face à l'alcool au volant

- \* 2/3 des soirées se passent chez des amis et moins de 1/5 en discothèque
- \* 3/4 des jeunes effectuent au moins deux trajets au cours de leur soirée : domicile => bar / restaurant / discothèque
- \* 80% des trajets font plus de 10 km et 22 % plus de 50 km
- \* 40% des accidents impliquant des jeunes ont lieu lors des retours de soirées

## 26. Comportement des jeunes français face à l'alcool au volant

- \* La France est le pays européen où l'on a le plus le réflexe du “capitaine de soirée”. Le même conducteur est souvent désigné...
- \* Les conducteurs connaissant une campagne de communication (Sam, capitaine de soirée...) sont aussi les plus sobres.

## 26. Comportement des jeunes français face à l'alcool au volant

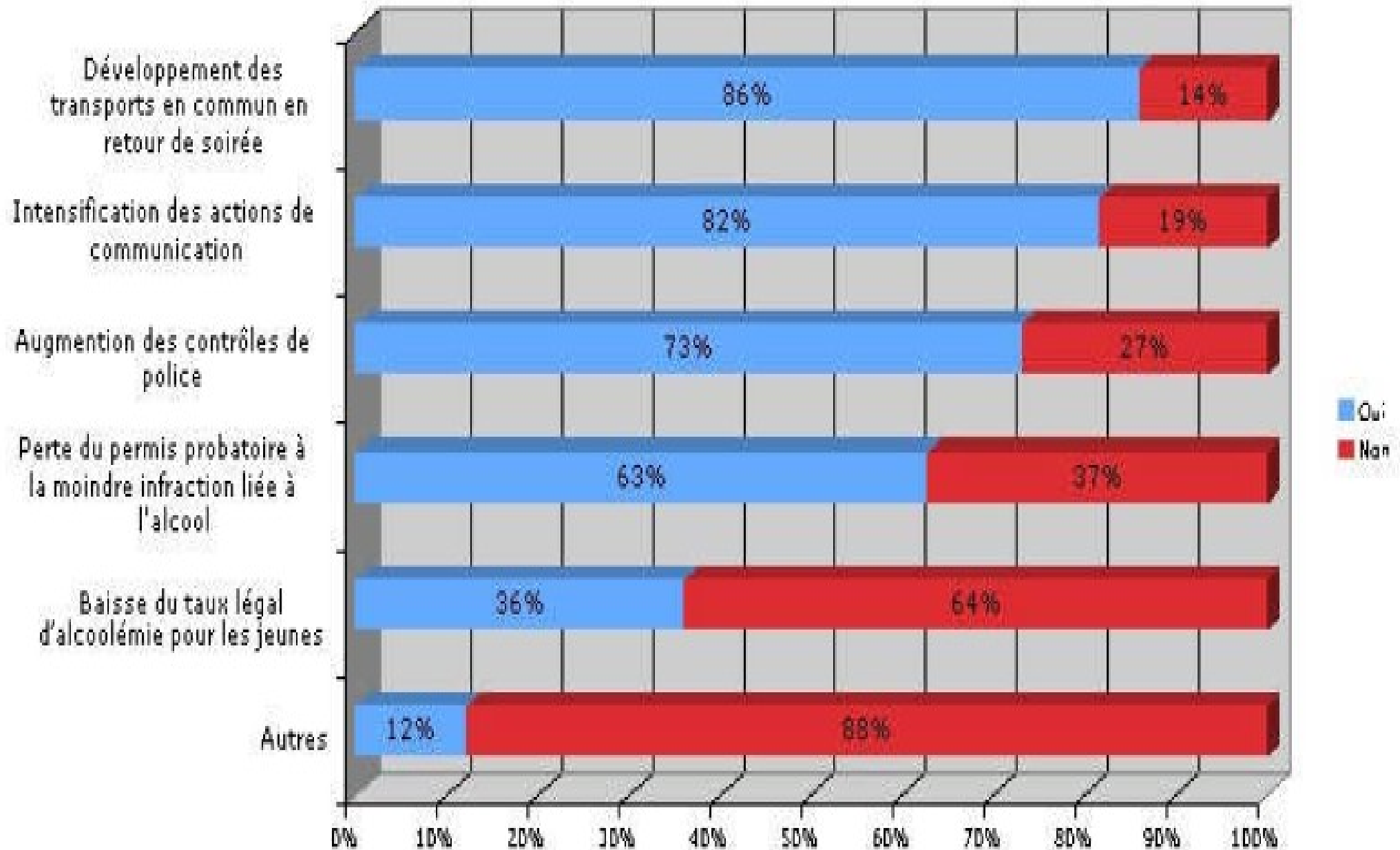
\* Au cours de sa dernière soirée, 1 jeune Français sur 4 a conduit après avoir bu de l'alcool et 1 sur 10 en a bu plus de 2 verres.

\* 41 % boivent juste ce qu'il faut pour rester en dessous du taux légal d'alcoolémie, 7 % limitent légèrement leur consommation d'alcool mais pensent être au dessus du taux légal.

## 26. Comportement des jeunes français face à l'alcool au volant

- \* 2/3 des conducteurs adoptent un comportement plus prudent par peur du gendarme et 9/10 par peur d'un accident.
- \* La conduite avec un taux d'alcool dans le sang supérieur à la limite légale est le comportement au volant jugé le plus grave par les jeunes conducteurs.

## Evaluation des actions visant à réduire les accidents liés à la consommation d'alcool



# 27. Sanctions encourues

## Alcoolémie comprise entre 0,5 et 0,8 gramme par litre de sang :

- Amende forfaitaire de 135 Euros
- Perte de six points
- Suspension du permis de conduire.

## Alcoolémie supérieure à 0,8 gramme par litre de sang :

- 2 ans d'emprisonnement
- 4 500 euros d'amende
- Perte de six points
- Suspension du permis de conduire pour une durée pouvant atteindre 3 ans.

## Consommation de stupéfiants et alcoolémie :

- 3 ans d'emprisonnement
- 9 000 euros d'amende.

## En cas d'accident sous l'empire d'un état alcoolique :

- Jusqu'à 10 ans de prison et 150 000 euros d'amende en fonction des conséquences corporels des tiers impliqués.

# 28. Alcool au volant et assurance

Si vous êtes responsable d'un accident sous imprégnation alcoolique, votre assureur peut :

- **majorer** votre cotisation dans la limite de **150 %** s'il n'y a pas d'autres infractions sanctionnées, de **400 %** en cas d'infractions multiples (délit de fuite...).
- **résilier** purement et simplement votre contrat, moyennant un préavis d'un mois.

Vous aviez souscrit des garanties complémentaires

- "protection juridique",
- "dommages tous accidents",
- "dommages collision",
- "individuelle accident",
- "passagers transportés".

**Elles ne s'appliquent pas** en cas de conduite en état d'ivresse.

Conséquences pour l'assuré

Si vous êtes blessé, **vous ne toucherez rien** au titre de la garantie "conducteur", ni des autres garanties individuelles accident (invalidité, indemnités journalières...).

Les **réparations** du véhicule ne seront **pas remboursées**.

La société d'assurances **ne vous défendra pas** devant le tribunal.

### **3. Alcool dans l'accidentologie départementale**

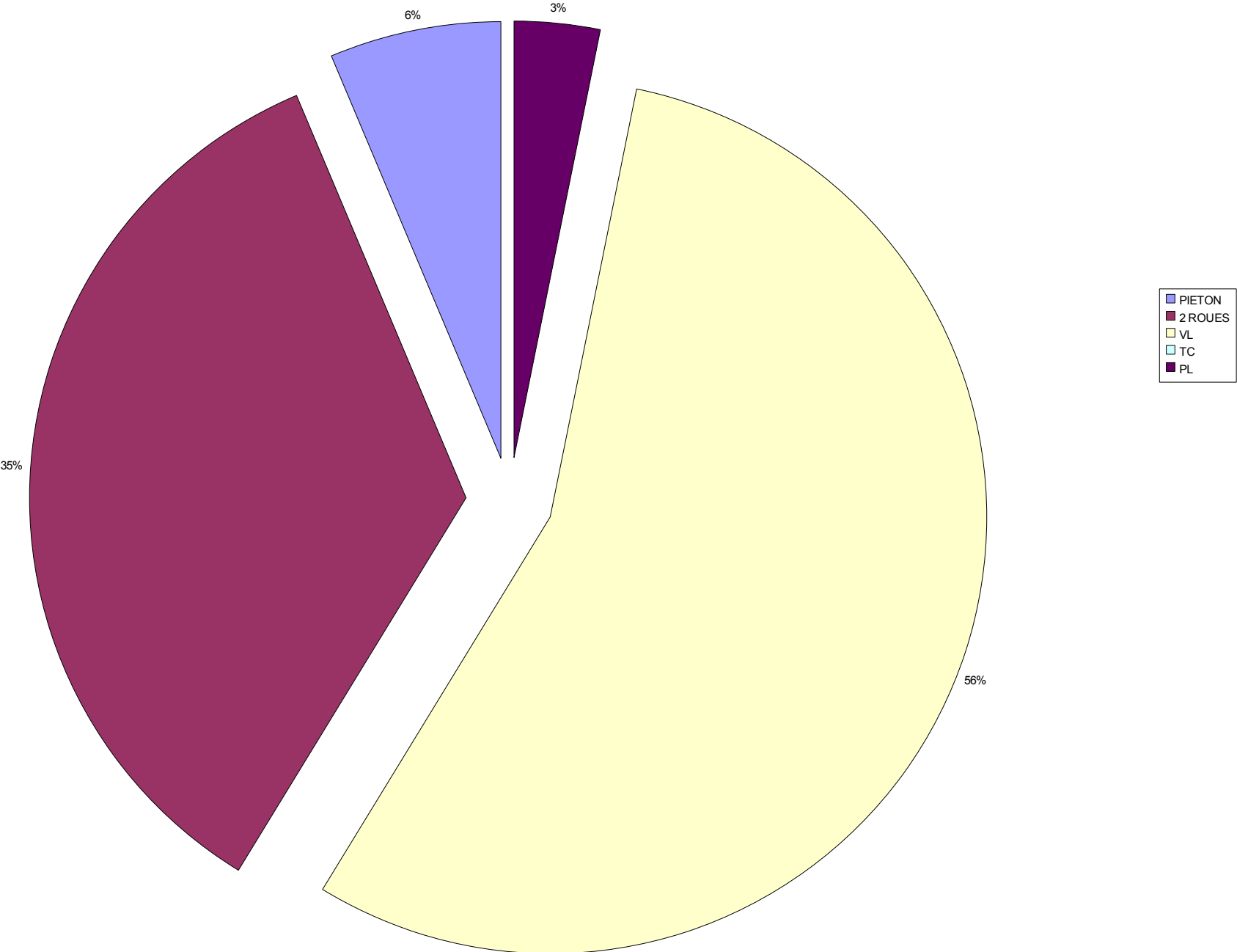
## 31. Situation nationale

- \* 3,5 % des automobilistes circuleraient sous l'empire d'un état alcoolique.
- \* 2/3 des accidents corporels avec alcool ont lieu la nuit et 1/2 le WE.
- \* 1/2 des personnes tuées une nuit de WE sont imputables à l'alcool.
- \* 9/10 des usagers impliqués sont des hommes

## 32. Situation départementale

- \* 1/4 des accidents corporels.
- \* 2/5 des accidents mortels (près de la moitié des tués).
- \* L'Aisne est parmi les départements français les plus touchés selon l'ONISR.

# Usagers responsables



# Usagers impliqués depuis début 2008

